

# **PCClub Wismar**

**Spam`s +  
WhatsApp auf PC  
usw.**


**21.09.2021**

**Spam im**

**Mailsystem**

E-Mails



 **Posteingang** 5

^ Ungelesen

☆ Markiert

☆ 📧 **CHIP Dow**

🕒 Zurückgestellt

☆ 📧 **Transkribu**

📧 Wichtig

☆ 📧 **Johanna f**


📧 Gesendet

 **Entwürfe** 2

☆ 📧 **Johanna V**

🕒 **Spam** 1

☆ 📧 **Johanna V**

 Papierkorb

▶  **Kategorien**

^ Alles andere

🔍 in:spam


▼ E-Mails



 **Posteingang** 5


 Markiert

 Zurückgestellt

 Wichtig


 Gesendet

 **Entwürfe** 2

 **Spam** 1

 Papierkorb

Nachricht

   **Adobe Creative Cloud** **Neu**



Gmail



in:spam

E-Mails



Endgültig löschen

Kein Spam



Posteingang

5

Nachrichte



Markiert



Zurückgestellt



Wichtig



Gesendet



Entwürfe

2



Spam

1



Papierkorb



Adobe Creative Cloud

Neu

Nachrichten, die länger als 30 Tage im Spamordner waren, werden automatisch gelöscht. [Alle Spam-Nachrichten](#)

Hurra, kein Spam mehr da!

# WhatsApp

**auf PC oder Laptop**

**<https://www.whatsapp.com/download/>**

**WhatsAppSetup.exe**



**WhatsApp ist 2009 entstanden,  
seit 2014 Teil der Facebook Inc.  
Benutzer können über WhatsApp Textnachrichten, Bild-,  
Video- und Ton-Dateien sowie Standortinformationen,  
Dokumente und Kontaktdaten zwischen zwei Personen  
oder in Gruppen austauschen.**



# Suche auf Google :



whatsapp auf pc

[Alle](#) Bilder Videos Maps News Mehr

Ungefähr 2.240.000.000 Ergebnisse (0,77 Sekunden)

<https://www.whatsapp.com> › download ▼

## WhatsApp herunterladen

Mac oder Windows **PC**. **WhatsApp** muss auf deinem Telefon installiert sein. Wenn du auf Download klickst, stimmst du damit unseren Nutzungsbedingungen und der ...

**Achtung: läuft auch unter Windows 7**

# Der sicherste Download ist bei whatsapp.com



whatsapp auf pc

[Alle](#)

[Bilder](#)

[Videos](#)

[Maps](#)

[News](#)

[Mehr](#)

Ungefähr 2.240.000.000 Ergebnisse (0,77 Sekunden)

<https://www.whatsapp.com> › download ▾

**WhatsApp herunterladen**

Mac oder Windows **PC**. **WhatsApp** muss auf deinem Telefon installiert sein. Wenn du auf Download klickst, stimmst du damit unseren Nutzungsbedingungen und der ...

**Achtung: läuft auch unter Windows 7**

## Telefone



Android



iPhone

## Mac oder Windows PC



Windows 8 und neuer ([32-bit-Version](#)). WhatsApp muss auf deinem Telefon installiert sein.

Wenn du auf Download klickst, stimmst du damit unseren [Nutzungsbedingungen](#) und [der Datenschutzrichtlinie](#) zu.

[DOWNLOAD FÜR WINDOWS \(64-BIT\)](#)

# Mac oder Windows PC



Windows 8 und neuer ([32-bit-Version](#)). WhatsApp muss auf deinem Telefon installiert sein.

Wenn du auf Download klickst, stimmst du damit unseren [Nutzungsbedingungen](#) und [der Datenschutzrichtlinie](#) zu.

[DOWNLOAD FÜR WINDOWS \(64-BIT\)](#)

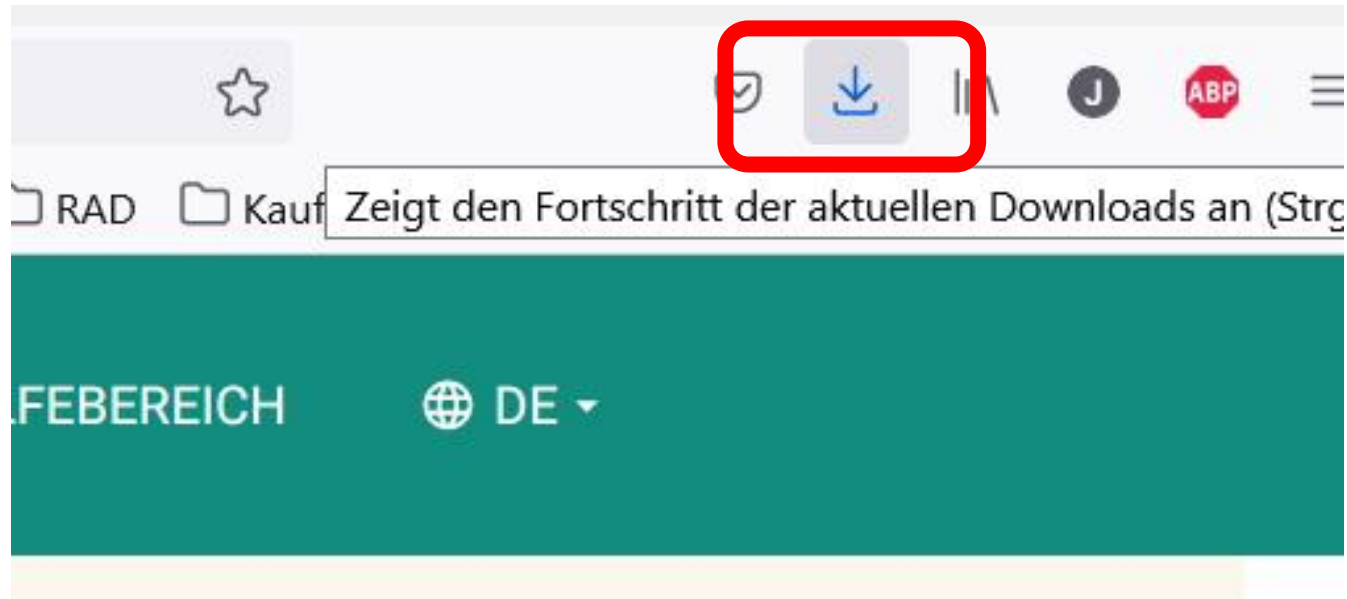
**Achtung: läuft auch unter Windows 7**

## **Habe ich 32 Bit oder 64 Bit ?**

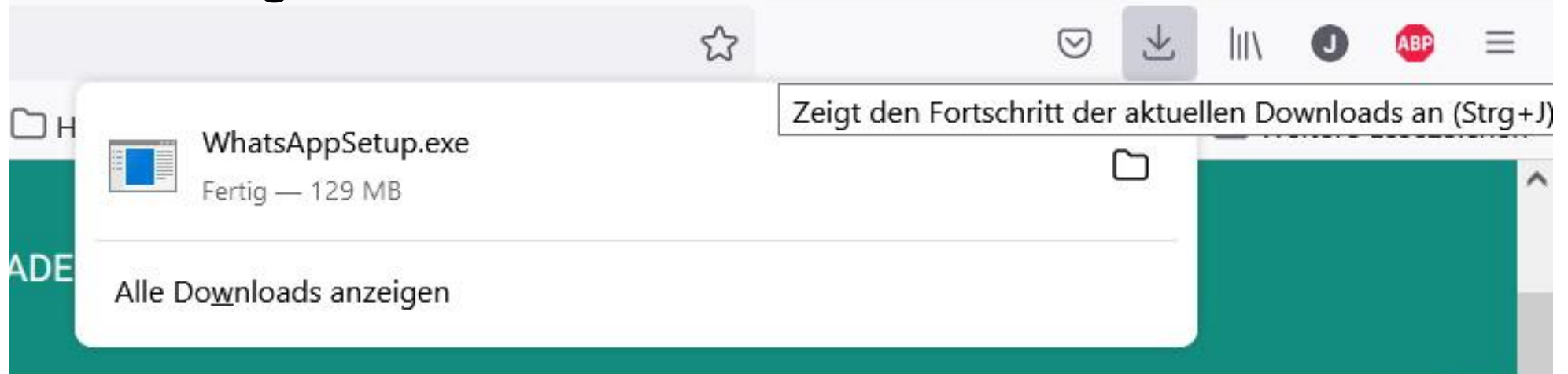
**Öffnen Sie über den Windows-Button (früher "Start") die "Systemsteuerung".**

**Wählen Sie nun in der Kategorienansicht "System" aus. Hier bekommen Sie im Absatz "System" alle Infos zu Ihrem Betriebssystem aufgelistet, darunter unter "Systemtyp" auch die Windows-Version 32 Bit oder 64 Bit.**

**Je nach Browser wird der Download oben angezeigt: anklicken**





**Die Anzeige öffnet sich. Jetzt die Datei, mit anklicken, öffnen.**



# WhatsAppSetup.exe

WhatsApp

So benutzt du WhatsApp auf deinem Computer:

1. Öffne WhatsApp auf deinem Telefon.
2. Tippe auf **Menü**  oder **Einstellungen**  und wähle **Verknüpfte Geräte**.
3. Richte dein Telefon auf diesen Bildschirm, um den Code zu scannen.



Brauchst du Hilfe, bevor du loslegen kannst?



Angemeldet bleiben

## Wie hier beschrieben vorgehen. Die 3 Schritte auf der nächsten Seite

So benutzt du WhatsApp auf deinem Computer:

1. Öffne WhatsApp auf deinem Telefon.
2. Tippe auf **Menü**  oder **Einstellungen**  und wähle **Verknüpfte Geräte**.
3. Richte dein Telefon auf diesen Bildschirm, um den Code zu scannen.

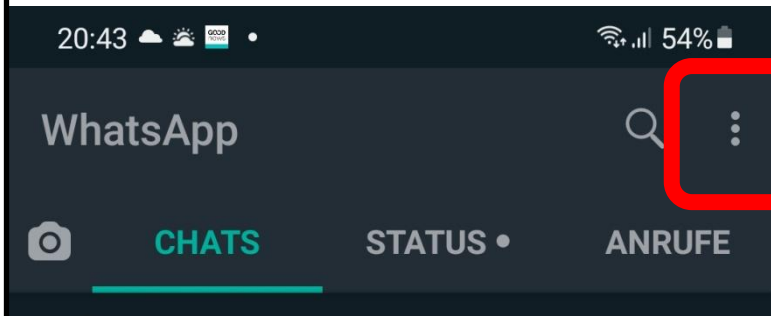
[Brauchst du Hilfe, bevor du loslegen kannst?](#)



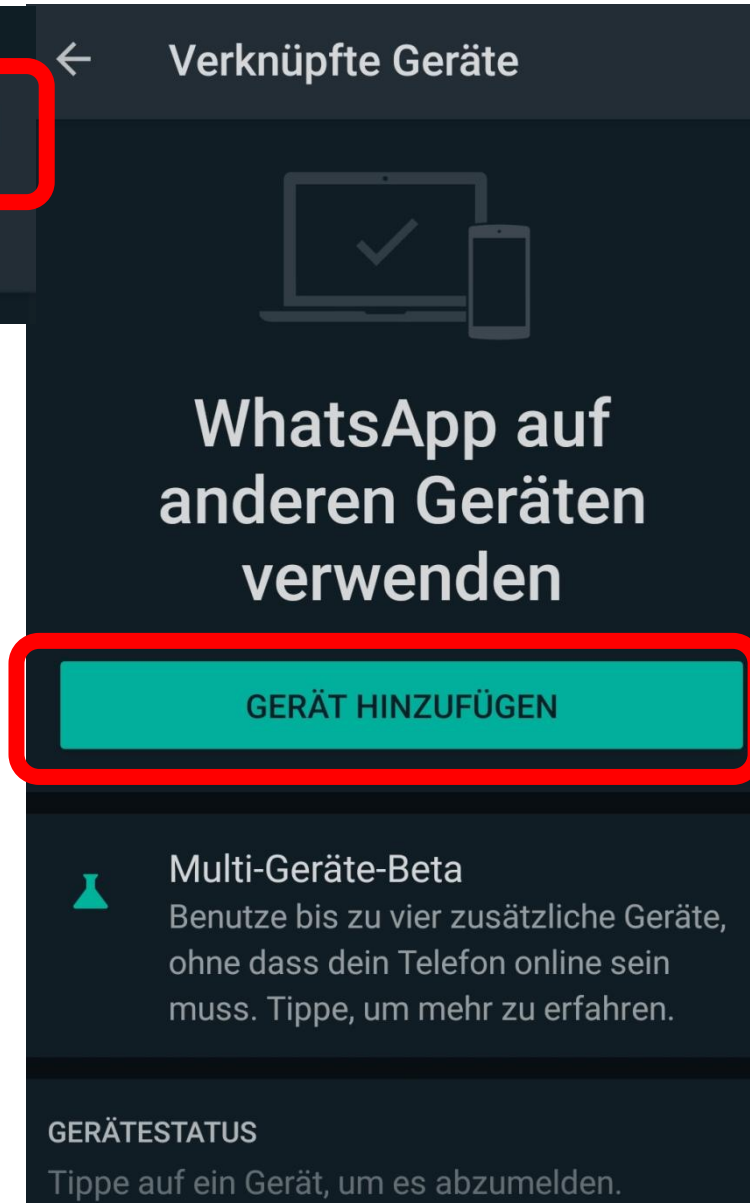
Angemeldet bleiben



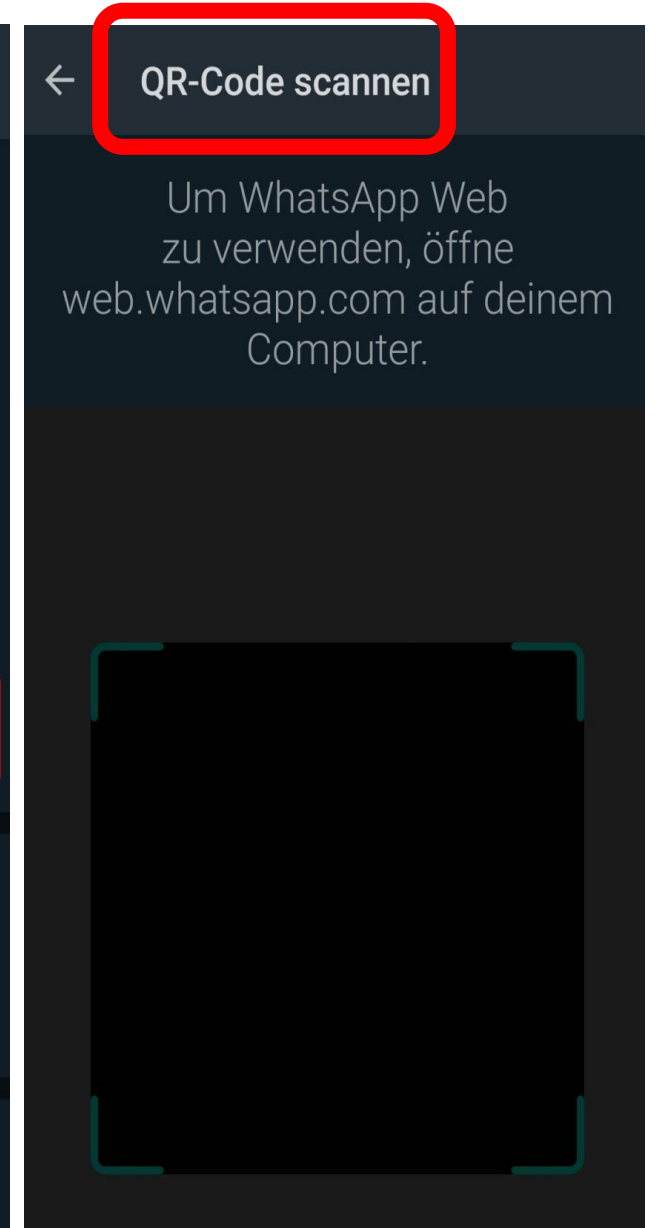
# 1. Schritt



# 2. Schritt



# 3. Schritt



# PCClub Wismar

# Danke

<http://jogi-ks.de/pcclub-hwi/>

Jürgen Engelbrecht



